

# HÄNVISNINGS- ELLER NÖDLJUSARMATUR ONTEC S - M5

- Symetrisk nödljusarmatur för öppna ytor.
- Passar för högre takhöjder mellan ca 5 – 10m.
- Kan monteras utanpåliggande eller infälld med infällnadsram.




Art. nr	E-nr	Benämning	System	Batteri / tid	Självttest	Adresserbar
777631	7343602	Ontec S M5 AT Sym	Inbyggda batterier	LiFePO4/C 6,4V 1,5 Ah / 1 tim.	Ja	Nej
777632	7343603	Ontec S M5 AT Cold Sym	Inbyggda batterier	LiFePO4/C 6,4V 3,0 Ah / 1 tim.	Ja	Nej
777635	7343605	Ontec S M5 DATA2 Sym	Inbyggda batterier	LiFePO4/C 6,4V 1,5 Ah / 1 tim.	Enl. central	Ja
777637	7343607	Ontec S M5 CB Sym	Centralmatad	Enligt central	Nej	Nej
786533		Ontec S M5 CBM Övervakad Sym	Centralmatad	Enligt central	Enl. central	Ja
786598		Ontec S M5 Cold AT DALI2	Inbyggda batterier	LiFePO4/C 6.4V 3.0Ah / 1tim	Ja	Ja

## PIKTOGRAM SOM INGÅR




## MÅTT

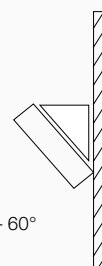
Dimensioner i mm



infällnads kit  
(tillbehör)



fäste och skylt med tillhörande  
piktogram. (tillbehör)



Väggfäste 15° – 60°  
(tillbehör)

## TILLBEHÖR

**Art nr 777807 | E-nr 7343706**

Bollskydd.

**Art nr 777547**

Vandalsäker skyddskåpa.

**Art nr 781246**

Montageplatta.

**Art nr 777805 | E-nr 7343704**

Infällnads kit.

**Art nr 777806 | E-nr 7343705**

Väggfäste 15° – 60°.

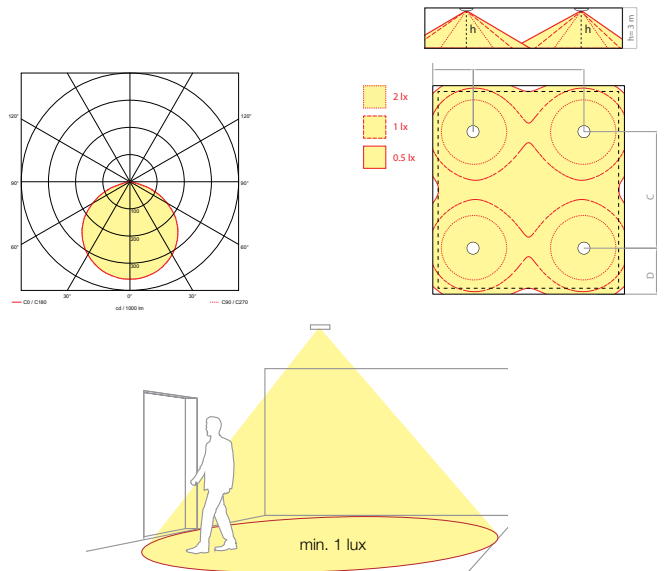
## FAKTA

	Centralmatade	Decentralicerade
Lumen	576 lm	576 lm
Inkoppling	Permanent / beredskapsdrift	Permanent / beredskapsdrift
IP-klass	IP65	IP65
Skyddsklass	II	II
IK-klass	IK08	IK08
Ytterhöljets färg	Vit RAL9003. Specialkulör på förfrågan	Vit RAL9003. Specialkulör på förfrågan
Ytterhöljets material	Polykarbonat	Polykarbonat
Typ av montage	Utvändigt montage eller infällt med infällnadsram	Utvändigt montage eller infällt med infällnadsram
Anslutningsplint	Överkopplingsbar 2 x 1,5 mm <sup>2</sup>	Överkopplingsbar 2 x 1,5 mm <sup>2</sup>
Anslutningspänning	210 – 250V AC, 50 – 60Hz / 186 – 254V DC	210 – 250V AC, 50 – 60Hz
Totaleffekt	CB 6,5W / CBM 6,0W	6,8W
Tillåten omgivande temperatur	-15°C till +55°C	+10° till +40°C / Cold -15°C till +40°C

## PROJEKTERINGSGUIDE

E = 1,0 Lux Måthöjd: 0,02 m, underhållsfaktor MF = 0,8,

[m]	A	B
2,5	3,8	9,9
3,0	3,9	10,9
4,0	4,2	12,5
5,0	4,4	13,8
6,0	4,4	14,8
7,0	4,5	15,5
8,0	4,5	15,8
9,0	4,6	16,0
10,0	4,5	16,0
11,0	4,4	15,9
12,0	4,2	15,9
13,0	3,9	15,6
14,0	3,0	15,3
15,0	2,4	15,0

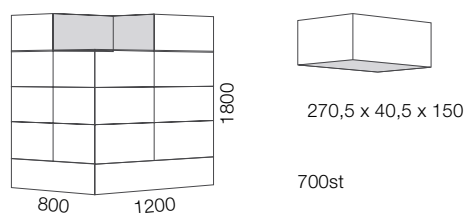


## CERTIFIKAT

	PN-EN 60598-1	PN-EN 55015
	PN-EN 60598-2-2	PN-EN 61000-3-2
	PN-EN 60598-2-22	PN-EN 62031
	PN-EN 61347-1	PN-EN 62471
	PN-EN 61347-2-7	PN-EN 1838
	PN-EN 61347-2-13	

## FÖRPACKNING

Dimensioner i mm



Teknisk och dimensionell data ges endast ut för information och kan komma att ändras utan föregående meddelande. Vi reserverar oss för ev. avvikelser i dokumentet.

Senast uppdaterad  
2025-09-29